

# Bureau Cinétique Pied A Bois

2 ANS  
GARANTIE



## 🔧 PLATEAU

Plateau mélaminé double face haute qualité ép. 25 mm, norme PEFC.  
Classement au Feu : M3. Support panneau de particules densité  $\pm 640 \text{ kg/m}^3$ .  
Chants ABS antichocs ép. 2 mm, angles adoucis.

3 modèles :

- **Plateau standard fixe avec 2 opercules** Gris Alu Ø 80mm, de chaque côté du bureau
  - **Plateau fixe avec angles arrondis et chants bicolores**
  - **Plateau fixe avec échancrures** (pour modèles face-à-face uniquement).
- 2 poutres structurales par plateau (sauf poste face-à-face).  
Hauteur du plan de travail : **72 cm**.

## PIÈTEMENT

Piètement en forme de A bi-matière très robuste en tube 40 x 40 mm, équipé de vérins de mise à niveau.  
Partie haute du piètement en métal blanc et pied en bois.

**Pied intermédiaire** en retrait sur les postes face à face (éléments suivants).

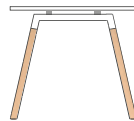
## ✓ REFERENCE

- CBB2128
- CBB2148
- CBB2168
- CBB2188 (bureau poste individuel fixe avec 2 opercules)

## ➔ POINTS FORTS



**Grand choix et modularité :**  
poste simple ou bench,  
nombreuses formes de plateaux



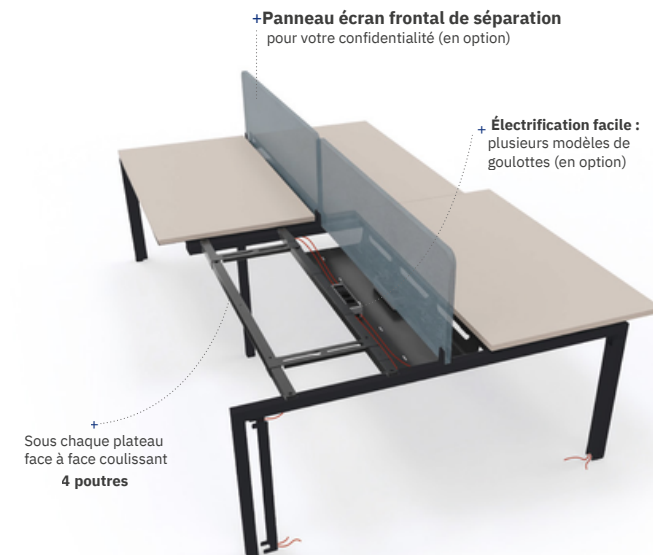
**Esprit épuré et contemporain :**  
avec son pied bi-matière  
en forme de A très tendance



**Personnalisation :**  
nombreuses options  
d'électrification et accessoires



**Dégagement latéral pratique :**  
pour un accès facile  
aux tiroirs des caissons



+ **Panneau écran frontal de séparation**  
pour votre confidentialité (en option)

+ **Électrification facile :**  
plusieurs modèles de  
goulottes (en option)

+ **Sous chaque plateau**  
face à face coulissant  
**4 poutres**

# MODÈLES ET DIMENSIONS

## PLAN DROIT

120/140/160/180



**Standard uni**

4 angles droits - 2 poutres centrales + 2 opercules Ø 8 cm


120/140/160/180



**Standard avec chants bicolores**


2 angles arrondis côté utilisateur - 2 poutres centrales + 2 opercules Ø 8 cm

## PLAN MANAGER



**4 angles droits**

2 poutres par plateau Pas d'opercules inclus



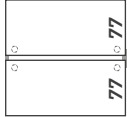
**4 angles arrondis et chants bicolores**

2 poutres par plateau Pas d'opercules inclus

## POSTE FACE À FACE - ÉLÉMENTS DE DÉPART

2 plateaux + 2 pieds d'extrémité

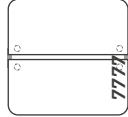
120/140/160/180



**Standard uni**

Par plateau : 4 angles droits - 2 poutres + 2 opercules Ø 8 cm

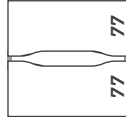
120/140/160/180



**Standard avec chants bicolores**

Par plateau : 2 angles arrondis côtés utilisateurs - 2 poutres + 2 opercules Ø 8 cm

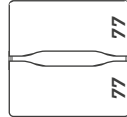
120/140/160/180



**Avec échancrures uni**

Par plateau : 4 angles droits - 2 poutres + 1 échancrure

120/140/160/180



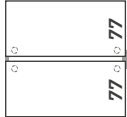
**Avec échancrures et chants bicolores**

Par plateau : 2 angles arrondis côtés utilisateurs - 2 poutres + 1 échancrure

## POSTE FACE À FACE - ÉLÉMENTS SUIVANTS

2 plateaux + 1 pied intermédiaire

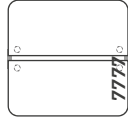
120/140/160/180



**Standard uni**

Par plateau : 4 angles droits - 2 poutres + 2 opercules Ø 8 cm

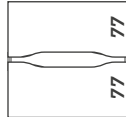
120/140/160/180



**Standard avec chants bicolores**

Par plateau : 2 angles arrondis côtés utilisateurs - 2 poutres + 2 opercules Ø 8 cm

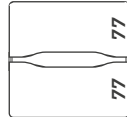
120/140/160/180



**Avec échancrures uni**

Par plateau : 4 angles droits - 2 poutres + 1 échancrure

120/140/160/180

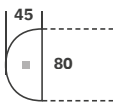


**Avec échancrures et chants bicolores**

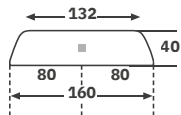
Par plateau : 2 angles arrondis côtés utilisateurs - 2 poutres + 1 échancrure

## EXTENSION

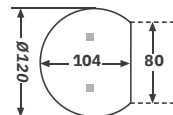
Pied(s) de soutien inclus - Non compatible avec plateaux avec angles arrondis



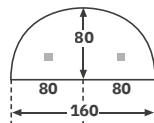
**Latérale**  
P.45



**Latérale**  
P.40

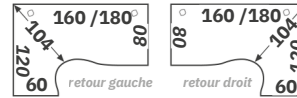


**Convivialité**  
P.104



**Liaison**  
P.80

## PLAN COMPACT



**90° asymétrique**  
2 poutres

+ 2 opercules Ø 8 cm par plateau

## RETOUR

Non compatible pour plateaux avec angles arrondis



**Avec pied de soutien**  
1 pied + 1 jeu de platines de liaison

*Si plan compact, prévoir un pied supplémentaire*



**Avec caisson porteur**  
1 jeu de platines de liaison



## COLORIS

→ **PLATEAU** Mélaminé ép.25 mm

### CLASSIQUE



**BL** Blanc  
**GG** Grège  
**LG** Light Grey  
**AC** Acacia  
**CL** Chêne Clair  
**EB** Ébène Ash  
**NY** Noyer Naturel  
**WA** Walnut Ambré  
**HA** Chêne Brut

### BICOLORE

2 angles arrondis uniquement



**BA**

Blanc  
Acacia

**BC**

Blanc  
Chêne Clair



**BE**

Blanc  
Ébène Ash

**BW**

Blanc  
Walnut Ambré

→ **P I È T E M E N T**



**HN**

Blanc/Hêtre  
Naturel

## + OPTIONS



**Accessoires Cinetic**

- Support unité centrale avec fixation sous le plateau  
- Passe-câbles aimanté



**Voile de fond métallique**

H. 30,5 x L.120/140/160/180 cm



**Pied de soutien**



**Goulottes d'électrification**

- Goulotte universelle  
- Éco pour poste face à face fixe uniquement

